



ТЕРРИТОРИАЛЬНЫЙ ОРГАН ФЕДЕРАЛЬНОЙ  
СЛУЖБЫ ГОСУДАРСТВЕННОЙ СТАТИСТИКИ  
ПО ЧЕЛЯБИНСКОЙ ОБЛАСТИ

# О финансовом состоянии организаций Челябинской области



ЯНВАРЬ-СЕНТЯБРЬ 2022 года



ТЕРРИТОРИАЛЬНЫЙ ОРГАН  
ФЕДЕРАЛЬНОЙ СЛУЖБЫ  
ГОСУДАРСТВЕННОЙ СТАТИСТИКИ  
ПО ЧЕЛЯБИНСКОЙ ОБЛАСТИ

# О финансовом состоянии организаций Челябинской области

ЯНВАРЬ-СЕНТЯБРЬ 2022 года

- 01 Финансовые результаты деятельности организаций
- 02 Состояние расчетов организаций



# САЛЬДИРОВАННЫЙ ФИНАНСОВЫЙ РЕЗУЛЬТАТ ОРГАНИЗАЦИЙ



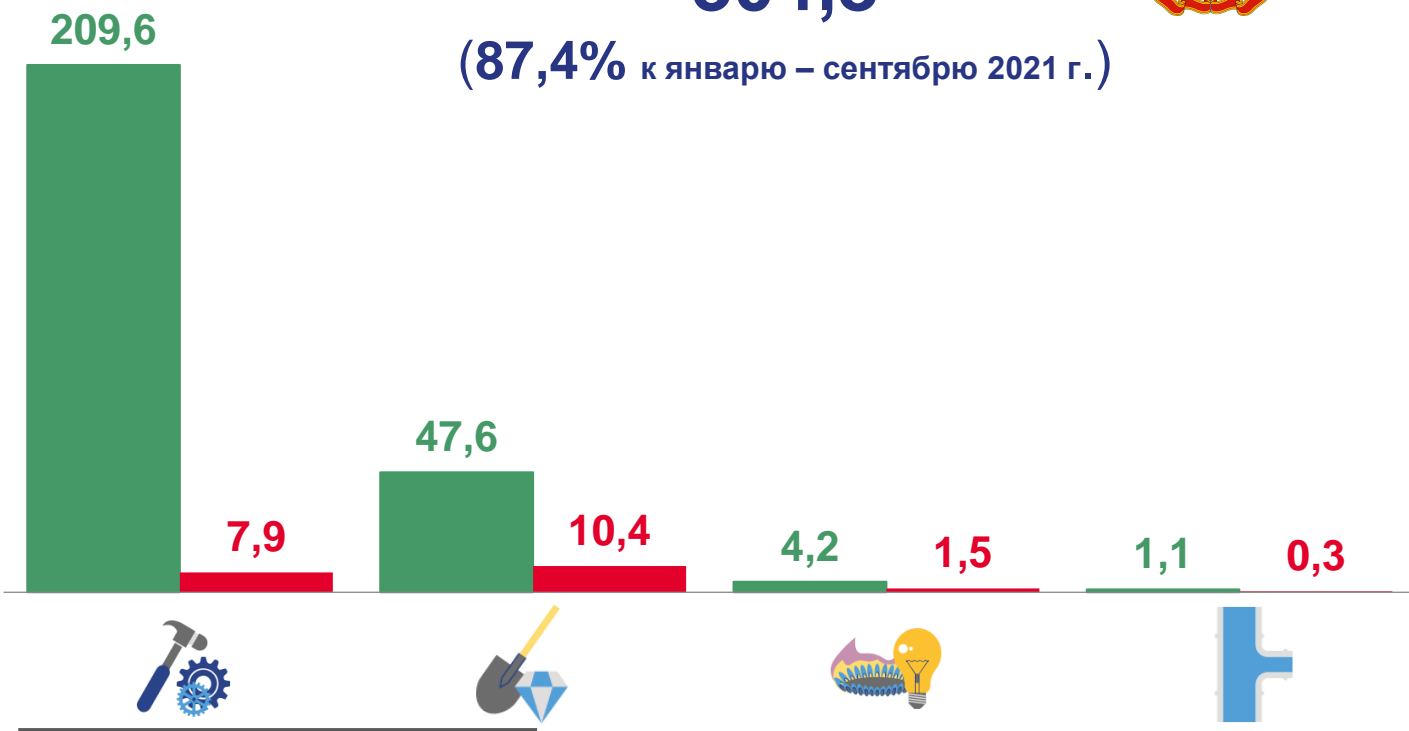
ЯНВАРЬ-СЕНТЯБРЬ 2022 г., МЛРД РУБЛЕЙ

ЧЕЛЯБИНСКАЯ ОБЛАСТЬ



**304,8**

(87,4% к январю – сентябрю 2021 г.)



САЛЬДИРОВАННЫЙ ФИНАНСОВЫЙ РЕЗУЛЬТАТ = ПРИБЫЛЬ - УБЫТОК

Обработка производств



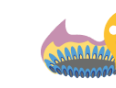
**201,7**

Добыча полезных ископаемых



**37,2**

Обеспечение электрической энергией, газом и паром; кондиционирование воздуха



**2,7**

Водоснабжение; водоотведение, организация сбора и утилизации отходов, деятельность по ликвидации загрязнений



**0,8**



## ФИНАНСОВЫЕ РЕЗУЛЬТАТЫ ДЕЯТЕЛЬНОСТИ ОРГАНИЗАЦИЙ

ЯНВАРЬ-СЕНТЯБРЬ 2022 г., В % К СООТВЕТСТВУЮЩЕМУ ПЕРИОДУ ПРЕДЫДУЩЕГО ГОДА

УБЫТОК



ПРИБЫЛЬ





## ДОЛЯ ПРИБЫЛЬНЫХ И УБЫТОЧНЫХ ОРГАНИЗАЦИЙ

ЯНВАРЬ-СЕНТЯБРЬ 2022 г., В % К ОБЩЕМУ ЧИСЛУ ОРГАНИЗАЦИЙ

ЧЕЛЯБИНСКАЯ  
ОБЛАСТЬ



Прибыльные  
организации



73,6

Убыточные  
организации



26,4

Добыча полезных ископаемых



73,7

26,3


Обработывающие производства



81,6

18,4

Обеспечение электрической  
энергией, газом и паром;  
кондиционирование воздуха



38,9

61,1

Водоснабжение; водоотведение,  
организация сбора и утилизации  
отходов, деятельность по  
ликвидации загрязнений



42,1

57,9

■ Прибыльные организации

■ Убыточные организации

# КРЕДИТОРСКАЯ И ДЕБИТОРСКАЯ ЗАДОЛЖЕННОСТЬ

СЕНТЯБРЬ 2022 г., МЛРД РУБЛЕЙ

ЧЕЛЯБИНСКАЯ  
ОБЛАСТЬ



Кредиторская  
задолженность **864,6**

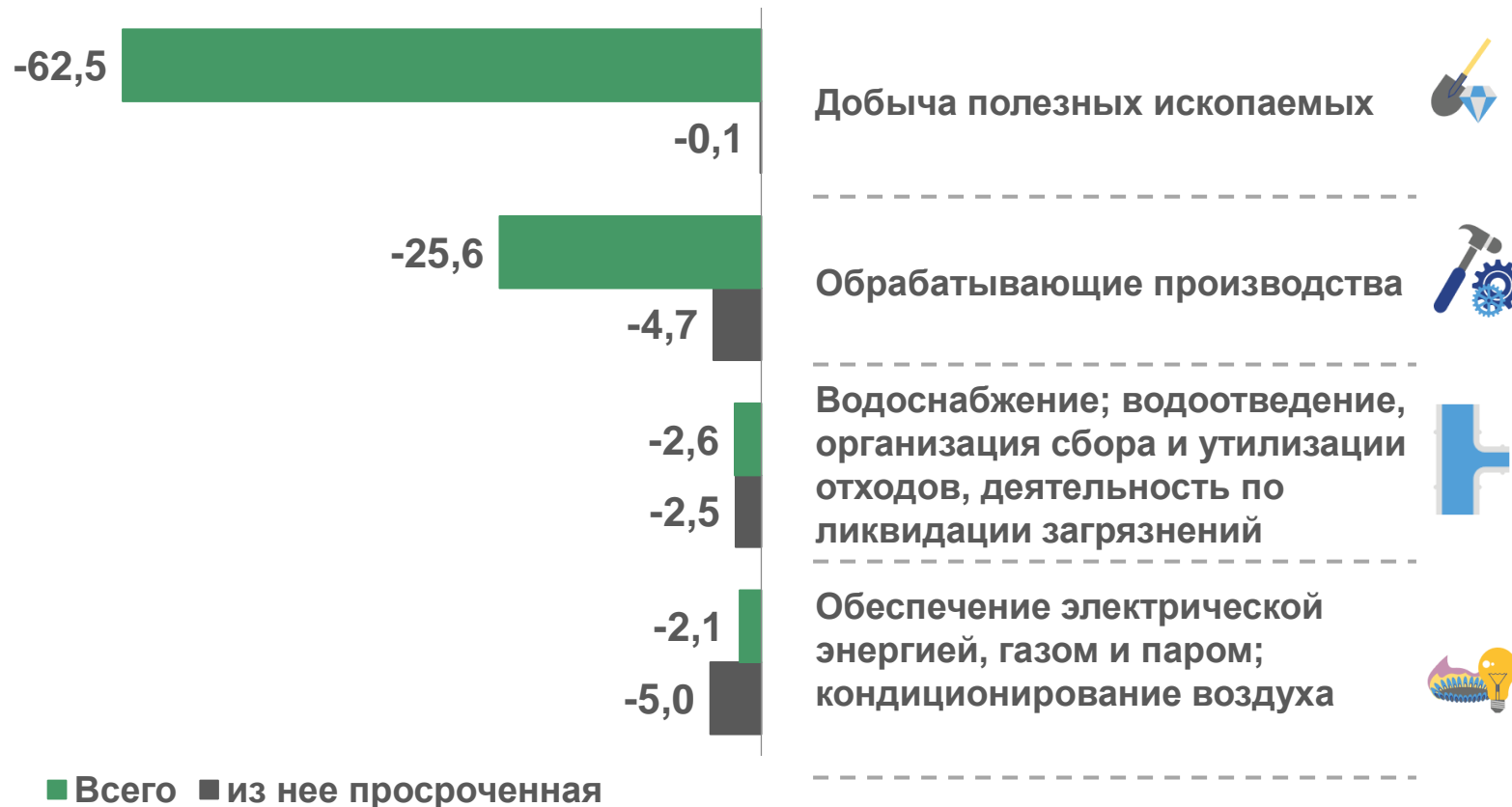
из нее  
просроченная **41,1**



Дебиторская  
задолженность **858,2**

из нее  
просроченная **49,5**

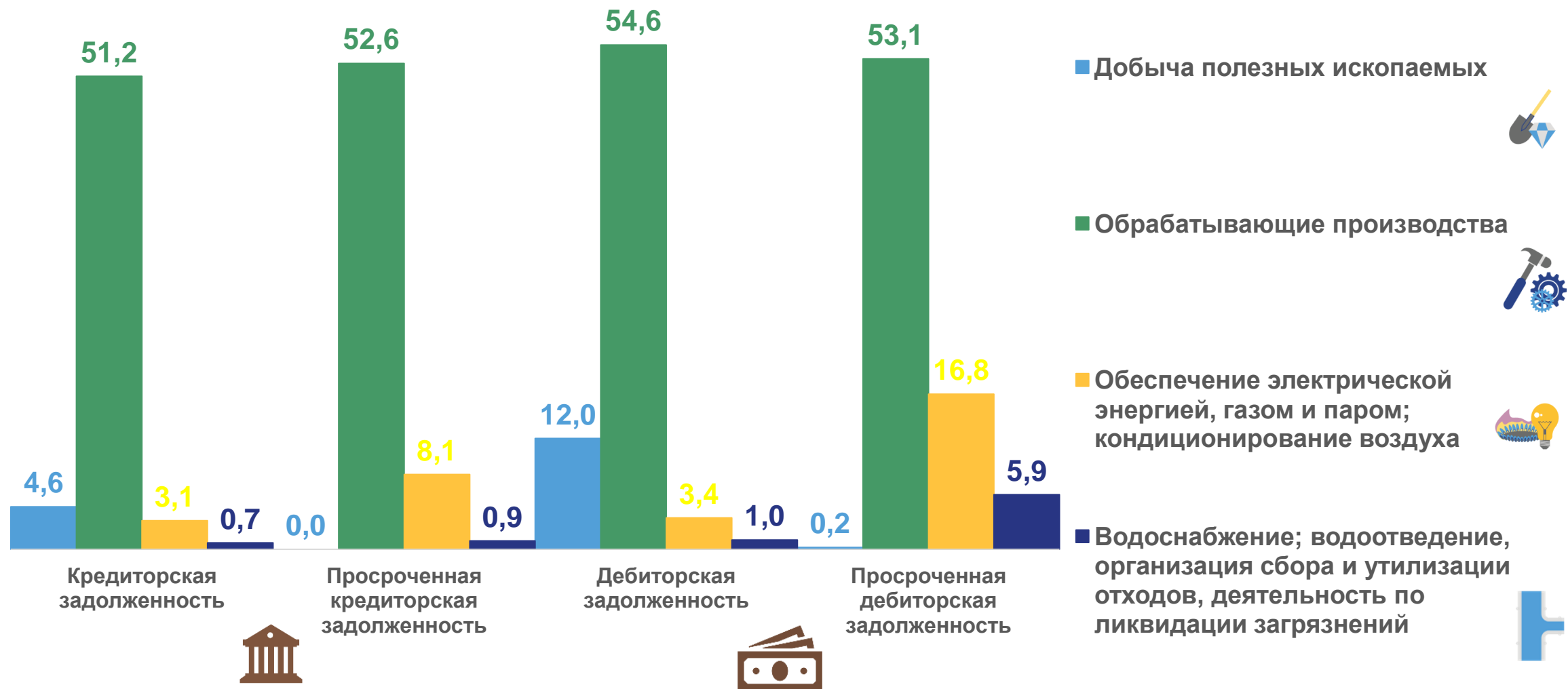
## ПРЕВЫШЕНИЕ КРЕДИТОРСКОЙ ЗАДОЛЖЕННОСТИ НАД ДЕБИТОРСКОЙ





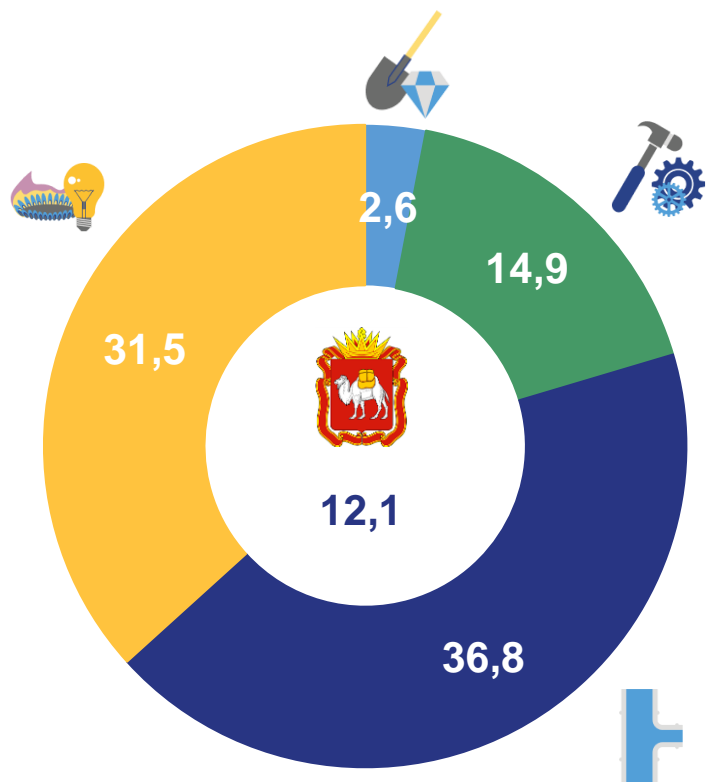
# КРЕДИТОРСКАЯ И ДЕБИТОРСКАЯ ЗАДОЛЖЕННОСТЬ

СЕНТЯБРЬ 2022 г., В % К ИТОГУ



**ДОЛЯ ОРГАНИЗАЦИЙ, ИМЕЮЩИХ ПРОСРОЧЕННУЮ ЗАДОЛЖЕННОСТЬ**  
 СЕНТЯБРЬ 2022 г., В % К ОБЩЕМУ ЧИСЛУ ОРГАНИЗАЦИЙ

КРЕДИТОРСКАЯ  
ЗАДОЛЖЕННОСТЬ



ЧЕЛЯБИНСКАЯ ОБЛАСТЬ



Добыча полезных ископаемых



Обработывающие производства



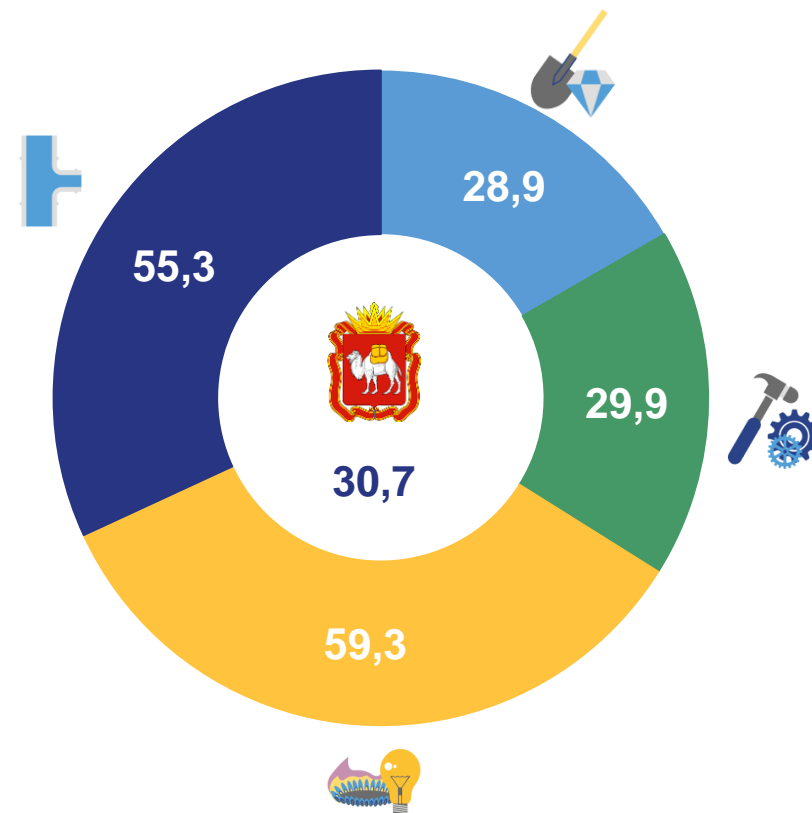
Обеспечение электрической энергией, газом и паром; кондиционирование воздуха



Водоснабжение; водоотведение, организация сбора и утилизации отходов, деятельность по ликвидации загрязнений



ДЕБИТОРСКАЯ  
ЗАДОЛЖЕННОСТЬ





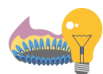
# ПРОСРОЧЕННАЯ КРЕДИТОРСКАЯ И ДЕБИТОРСКАЯ ЗАДОЛЖЕННОСТЬ

СЕНТЯБРЬ 2022 г., В % К ОБЩЕЙ КРЕДИТОРСКОЙ / ДЕБИТОРСКОЙ ЗАДОЛЖЕННОСТИ

## КРЕДИТОРСКАЯ ЗАДОЛЖЕННОСТЬ



Обеспечение электрической энергией, газом и паром; кондиционирование воздуха



12,3

Водоснабжение; водоотведение, организация сбора и утилизации отходов, деятельность по ликвидации загрязнений



6,6

Обрабатывающие производства



4,9

Добыча полезных ископаемых



0,0

## ДЕБИТОРСКАЯ ЗАДОЛЖЕННОСТЬ



Водоснабжение; водоотведение, организация сбора и утилизации отходов, деятельность по ликвидации загрязнений



35,0

Обеспечение электрической энергией, газом и паром; кондиционирование воздуха



28,4

Обрабатывающие производства



5,6

Добыча полезных ископаемых



0,1

# ЗАДОЛЖЕННОСТЬ ПОСТАВЩИКАМ И ЗАДОЛЖЕННОСТЬ ПОКУПАТЕЛЕЙ

СЕНТЯБРЬ 2022 г.

МЛРД РУБЛЕЙ

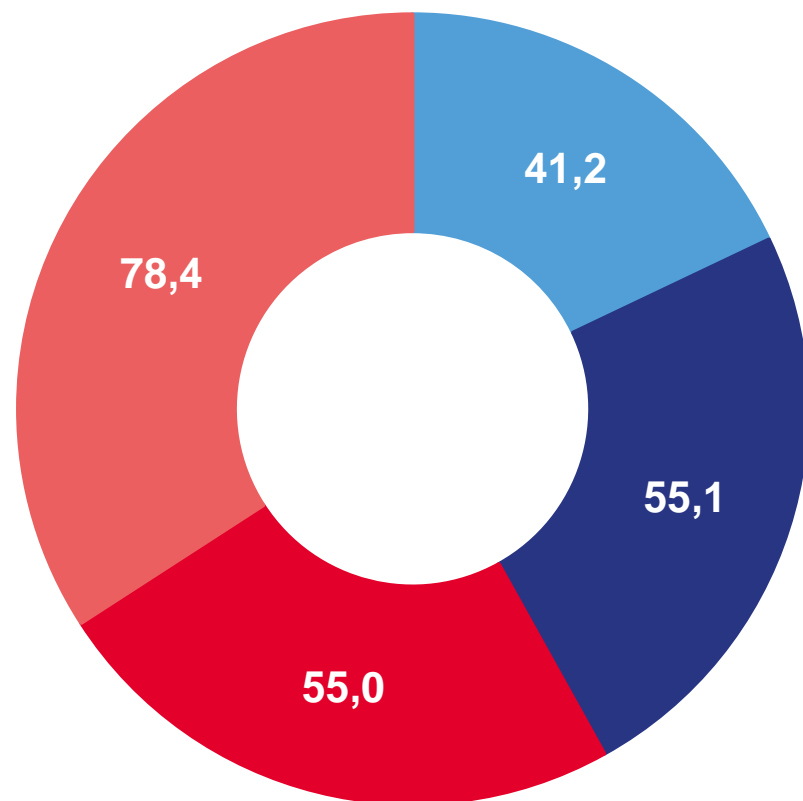
ЧЕЛЯБИНСКАЯ  
ОБЛАСТЬ



Задолженность поставщикам **356,3**

Задолженность покупателей **476,3**

В % К КРЕДИТОРСКОЙ / ДЕБИТОРСКОЙ ЗАДОЛЖЕННОСТИ



■ Задолженность поставщикам

■ Просроченная задолженность поставщикам

■ Задолженность покупателей

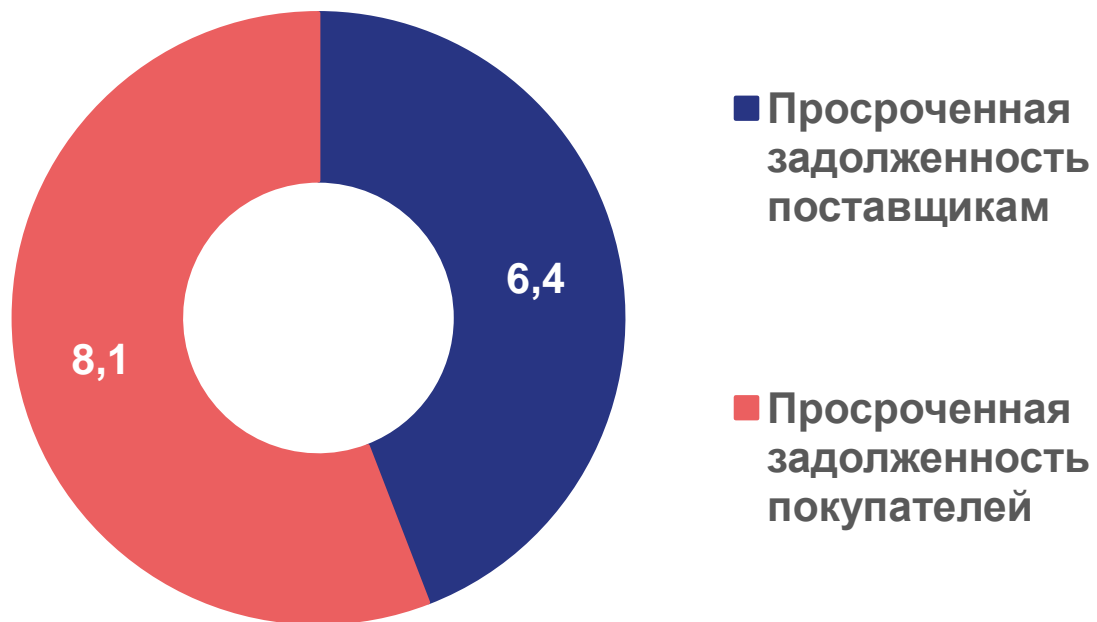
■ Просроченная задолженность покупателей



# ПРОСРОЧЕННАЯ ЗАДОЛЖЕННОСТЬ ПОСТАВЩИКАМ И ЗАДОЛЖЕННОСТЬ ПОКУПАТЕЛЕЙ

СЕНТЯБРЬ 2022 г.

В % К ЗАДОЛЖЕННОСТИ ПОСТАВЩИКАМ / ПОКУПАТЕЛЕЙ



В % К ИХ ОБЩЕМУ ЧИСЛУ

ЧЕЛЯБИНСКАЯ ОБЛАСТЬ



Число организаций,  
имеющих просроченную  
 задолженность  
 поставщикам

11,5

Число организаций,  
имеющих просроченную  
 задолженность  
 покупателей

30,0

## ЗАДОЛЖЕННОСТЬ ПО ПОЛУЧЕННЫМ ЗАЙМАМ И КРЕДИТАМ

СЕНТЯБРЬ 2022 г.

МЛРД РУБЛЕЙ

ЧЕЛЯБИНСКАЯ  
ОБЛАСТЬ



Задолженность  
по полученным  
займам и кредитам **881,7**

из нее просроченная **21,2**

Задолженность  
по краткосрочным  
займам и кредитам **307,6**

из нее просроченная **21,0**

В % К ОБЩЕЙ / КРАТКОСРОЧНОЙ ЗАДОЛЖЕННОСТИ

